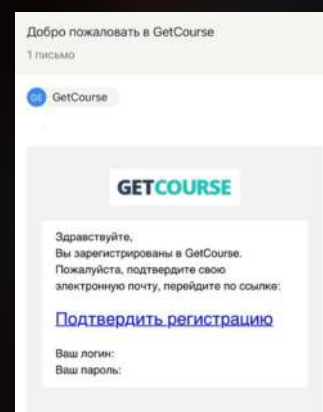


# ИНСТРУКЦИЯ ДЛЯ УЧЕНИКА

## «Как пользоваться обучающей платформой?»

Для обучения на нашем курсе мы используем платформу GetCourse

После регистрации на курс (после внесения полной оплаты или одобрения рассрочки) у вас появляется доступ к личному кабинету

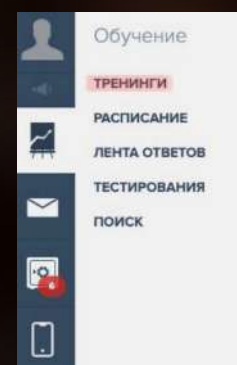


Попасть в личный кабинет можно из письма, которое пришло вам на почту. Выглядит оно так, как показано на прикрепленных фотографиях

Входить вы можете по ссылке из письма, используя Вашу электронную почту в качестве логина и пароль, который написан в письме (при желании пароль можно поменять в настройках на платформе)

Попав на платформу вы увидите следующее меню

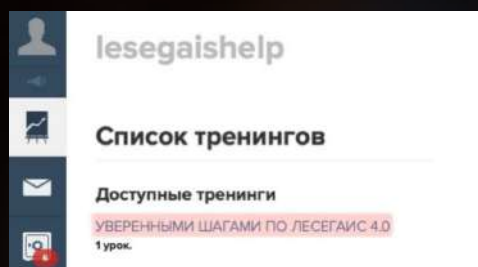
Вам необходимо выбрать раздел «Тренинги», чтобы перейти к обучению



# ИНСТРУКЦИЯ ДЛЯ УЧЕНИКА

## «Как пользоваться обучающей платформой?»

Далее вам необходимо выбрать нужный тренинг: «Уверенными шагами по ЛесЕГАИС»



В результате перед вами откроется следующий интерфейс, который интуитивно понятен

Далее дадим пояснение по функционалу каждого элемента

